

# Relatório Analítico dos Investimentos

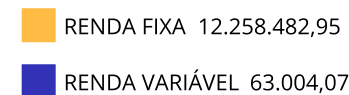
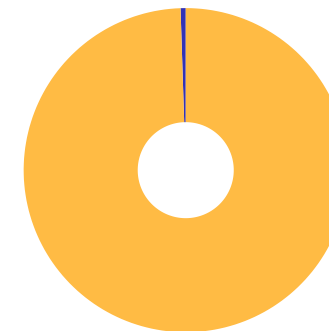
em junho, 2º trimestre e 1º semestre de 2025

## Carteira consolidada de investimentos - base (Junho / 2025)

Produto / Fundo	Resgate	Carência	Saldo	Particip. S/ Total	Cotistas	% S/ PL do Fundo	Enquadramento
BNB SOBERANO RESP LIMITADA FIF RENDA FIXA	D+0	Não há	5.077.077,96	41,21%	1.212	0,11%	Artigo 7º, Inciso I, Alínea b
CAIXA BRASIL IRF-M 1 TÍTULOS PÚBLICOS RESP LIMIT...	D+0	Não há	414.695,10	3,37%	1.118	0,00%	Artigo 7º, Inciso I, Alínea b
CAIXA BRASIL TÍTULOS PÚBLICOS RESP LIMITADA FIF ...	D+0	Não há	311.125,71	2,53%	808	0,00%	Artigo 7º, Inciso I, Alínea b
BB INSTITUCIONAL RESP LIMITADA FIF RENDA FIXA	D+0	Não há	1.440.470,44	11,69%	208	0,06%	Artigo 7º, Inciso III, Alínea a
BB PERFIL RESP LIMITADA FIF CIC RENDA FIXA REFER...	D+0	Não há	2.168.897,01	17,60%	1.347	0,01%	Artigo 7º, Inciso III, Alínea a
CAIXA BRASIL MATRIZ RESP LIMITADA FIF RENDA FIXA	D+0	Não há	1.995.583,93	16,20%	620	0,02%	Artigo 7º, Inciso III, Alínea a
CAIXA BRASIL RESP LIMITADA FIF RENDA FIXA REFERE...	D+0	Não há	850.632,80	6,90%	1.273	0,00%	Artigo 7º, Inciso III, Alínea a
CAIXA DIVIDENDOS RESP LIMITADA FIF AÇÕES	D+4	Não há	63.004,07	0,51%	2.368	0,02%	Artigo 8º, Inciso I
<b>Total para cálculo dos limites da Resolução</b>			<b>12.321.487,02</b>				
DISPONIBILIDADES FINANCEIRAS			<b>283.461,31</b>				Artigo 6º
<b>PL Total</b>			<b>12.604.948,33</b>				

Enquadramento e Política de Investimento (RENDA FIXA) - base (Junho / 2025)

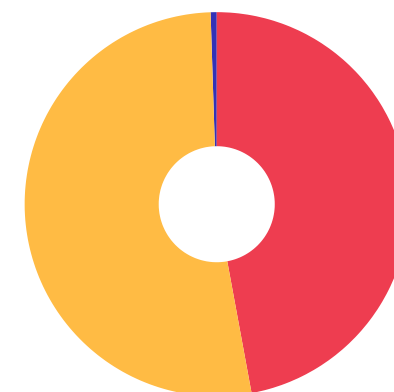
Artigos - Renda Fixa	Resolução	Carteira \$	Carteira	Estratégia de Alocação - 2025			GAP Superior
				Inf	Alvo	Sup	
Artigo 7º, Inciso I, Alínea b	100,00%	5.802.898,77	47,10%	0,00%	55,00%	0,00%	-5.802.898,77
Artigo 7º, Inciso III, Alínea a	60,00%	6.455.584,18	52,39%	0,00%	30,00%	0,00%	-6.455.584,18
<b>Total Renda Fixa</b>	<b>100,00%</b>	<b>12.258.482,95</b>	<b>99,49%</b>	<b>0,00%</b>	<b>85,00%</b>	<b>0,00%</b>	



## Enquadramento e Política de Investimento (RENDA VARIÁVEL E EXTERIOR) - base (Junho / 2025)

Artigos - Renda Variável / Estruturado / Imobiliário	Resolução	Carteira \$	Carteira	Estratégia de Alocação - 2025			GAP Superior
				Inf	Alvo	Sup	
Artigo 8º, Inciso I	30,00%	63.004,07	0,51%	0,00%	4,00%	0,00%	-63.004,07
Artigo 8º, Inciso II	30,00%	0,00	0,00%	0,00%	4,00%	0,00%	0,00
Artigo 10º, Inciso I	10,00%	0,00	0,00%	0,00%	2,00%	0,00%	0,00
<b>Total Renda Variável / Estruturado / Imobiliário</b>	<b>30,00%</b>	<b>63.004,07</b>	<b>0,51%</b>	<b>0,00%</b>	<b>10,00%</b>	<b>0,00%</b>	

Empréstimo Consignado	Resolução	Carteira \$	Carteira	Estratégia de Alocação - Limite - 2025			GAP Superior
				Inferior	Alvo	Superior	
Artigo 12º	5,00%	0,00	0,00%	0,00%	5,00%	0,00%	0,00



■ 7º I b   
 ■ 7º III a   
 ■ 8º I

Estratégia de Alocação para os Próximos 5 Anos

Artigos	Estratégia de Alocação - 2025		Limite Inferior (%)	Limite Superior (%)
	Carteira \$	Carteira %		

## Enquadramento por Gestores - base (Junho / 2025)

Gestão	Valor	% S/ Carteira	% S/ PL Gestão
BANCO DO NORDESTE DO BRASIL	5.077.077,96	41,21	0,02
CAIXA DTVM S.A	3.635.041,61	29,50	0,02
BB GESTÃO DE RECURSOS DTVM	3.609.367,45	29,29	-

**Artigo 20º** - O total das aplicações dos recursos do regime próprio de previdência social em fundos de investimento e carteiras administradas não pode exceder a 5% (cinco por cento) do volume total de recursos de terceiros gerido por um mesmo gestor ou por gestoras ligadas ao seu respectivo grupo econômico, assim definido pela CVM em regulamentação específica. (NR) - (Resolução 4963)

## Retorno dos investimentos e Benchmark's de ativos no mês de Junho/2025 - RENDA FIXA

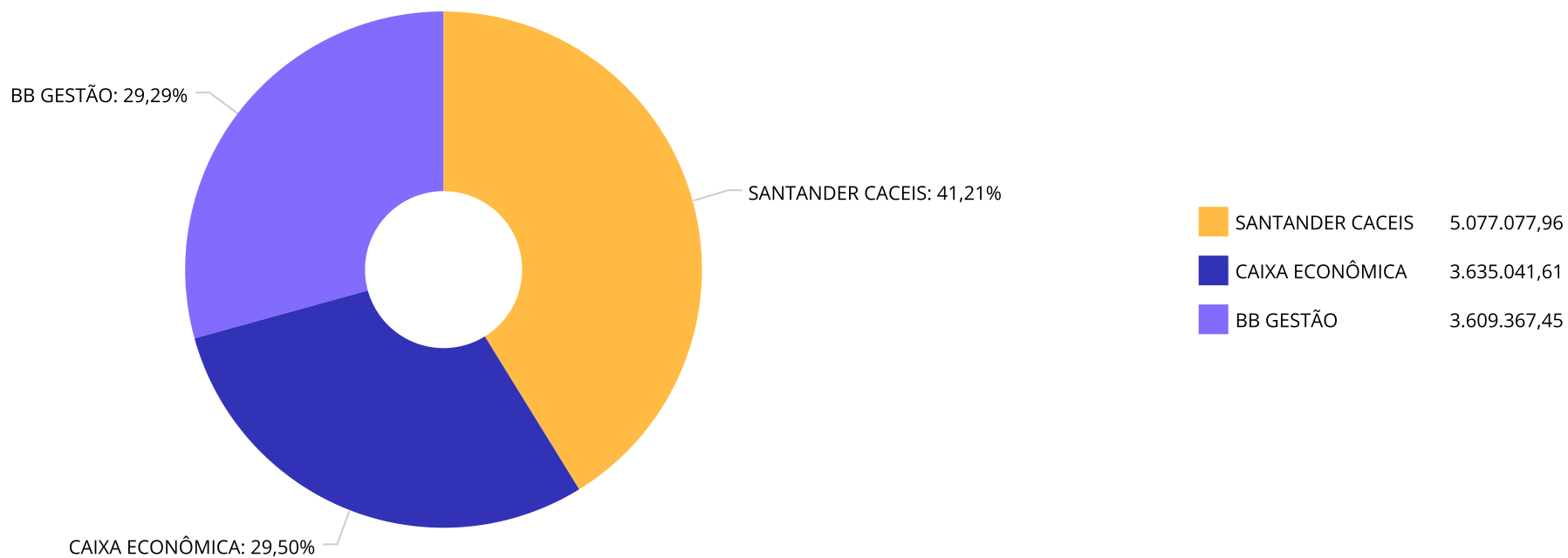
	Mês	Ano	3M	6M	12M	24M	VaR Mês	Volatilidade 12M
<b>IRF-M 1 (Benchmark)</b>	1,06%	6,87%	3,42%	6,87%	11,93%	24,18%	-	-
CAIXA BRASIL IRF-M 1 TÍTULOS PÚBLICOS RESP LIMITADA FIF RENDA FIX...	1,04%	6,74%	3,38%	6,74%	11,70%	23,75%	0,10%	0,48%

<b>CDI (Benchmark)</b>	1,10%	6,41%	3,33%	6,41%	12,13%	25,24%	-	-
BB PERFIL RESP LIMITADA FIF CIC RENDA FIXA REFERENCIADO DI PREVID...	1,10%	6,53%	3,32%	6,53%	12,24%	25,38%	0,01%	0,11%
BB INSTITUCIONAL RESP LIMITADA FIF RENDA FIXA	1,08%	6,59%	3,30%	6,59%	12,13%	25,86%	0,05%	0,15%
CAIXA BRASIL RESP LIMITADA FIF RENDA FIXA REFERENCIADO DI LP	1,10%	6,54%	3,34%	6,54%	12,27%	25,96%	0,02%	0,11%
CAIXA BRASIL TÍTULOS PÚBLICOS RESP LIMITADA FIF RENDA FIXA LP	1,11%	6,40%	3,30%	6,40%	12,09%	24,80%	0,03%	0,12%
BNB SOBERANO RESP LIMITADA FIF RENDA FIXA	1,09%	6,41%	3,29%	6,41%	12,08%	25,05%	0,01%	0,11%
CAIXA BRASIL MATRIZ RESP LIMITADA FIF RENDA FIXA	1,11%	6,55%	3,34%	6,55%	12,25%	25,76%	0,03%	0,12%

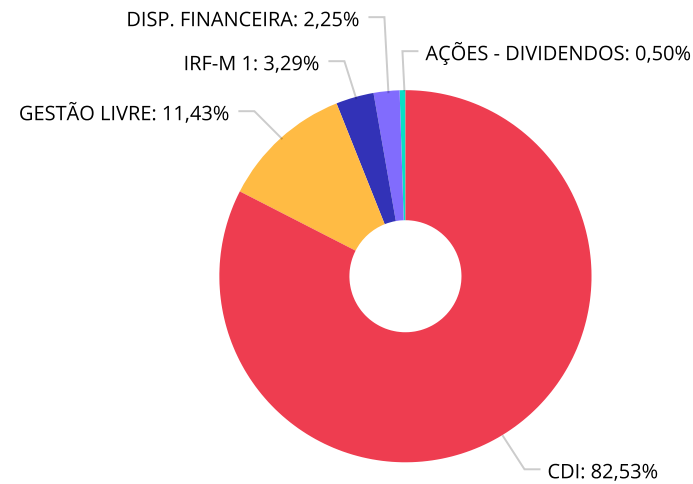
Retorno dos investimentos e Benchmark's de ativos no mês de Junho/2025 - RENDA VARIÁVEL, ESTRUTURADOS E FUNDO IMOBILIÁRIO

	Mês	Ano	3M	6M	12M	24M	VaR Mês	Volatilidade 12M
IDIV (Benchmark)	1,76%	13,71%	7,09%	13,71%	14,64%	28,50%	-	-
CAIXA DIVIDENDOS RESP LIMITADA FIF AÇÕES	1,53%	12,65%	6,48%	12,65%	13,05%	25,26%	4,92%	13,56%

Distribuição dos ativos por Administradores - base (Junho / 2025)



Distribuição dos ativos por Sub-Segmentos - base (Junho / 2025)

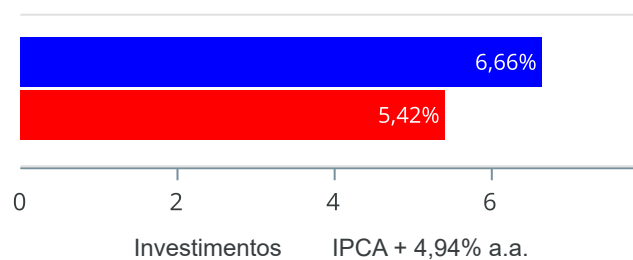


■ CDI	10.403.317,41	■ GESTÃO LIVRE	1.440.470,44	■ IRF-M 1	414.695,10	■ DISP. FINANCEIRA	283.461,31
■ AÇÕES - DIVIDENDOS	63.004,07						

Retorno e Meta de Rentabilidade acumulados no ano de 2025

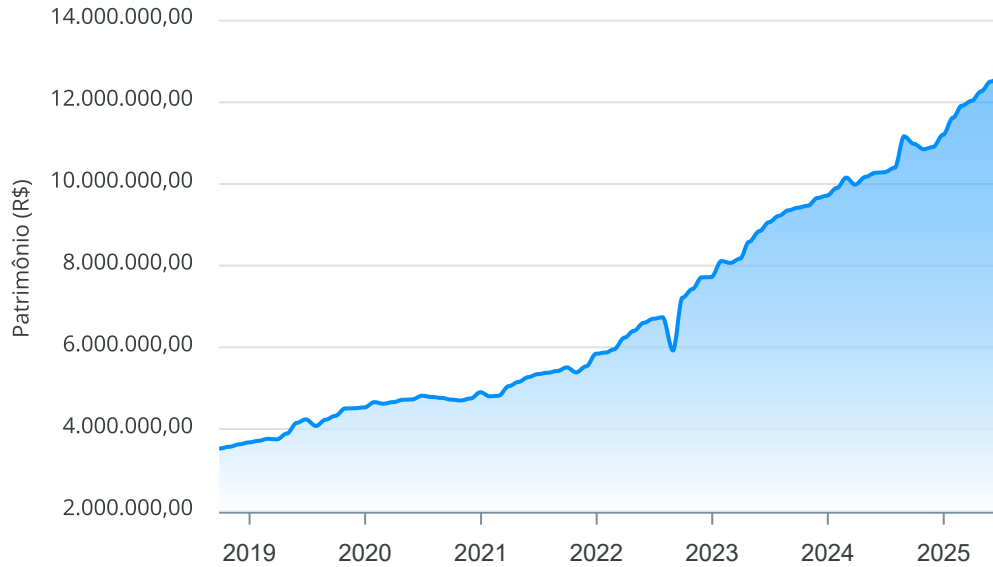
Mês	Saldo Anterior	Aplicações	Resgates	Saldo no Mês	Retorno	Retorno Acum	Retorno Mês	Retorno Acum	Meta Mês	Meta Acum	Gap Acum	VaR
Janeiro	10.810.494,98	1.756.684,69	1.440.529,07	11.260.665,66	134.015,06	134.015,06	1,20%	1,20%	0,58%	0,58%	206,77%	0,26%
Fevereiro	11.260.665,66	453.975,03	257.664,56	11.564.198,98	107.222,85	241.237,91	0,94%	2,15%	1,70%	2,29%	93,92%	0,22%
Março	11.564.198,98	246.020,12	314.354,39	11.613.017,77	117.153,06	358.390,97	1,01%	3,19%	0,93%	3,24%	98,40%	0,20%
Abril	11.613.017,77	3.619.282,78	3.460.911,42	11.899.956,31	128.567,18	486.958,15	1,09%	4,31%	0,82%	4,08%	105,73%	0,07%
Mai	11.899.956,31	315.652,12	449.001,86	11.902.106,96	135.500,39	622.458,54	1,14%	5,50%	0,66%	4,77%	115,32%	0,05%
Junho	11.902.106,96	156.649,88	282.881,41	11.906.791,92	130.916,49	753.375,03	1,10%	6,66%	0,62%	5,42%	122,80%	0,05%

Investimentos x Meta de Rentabilidade



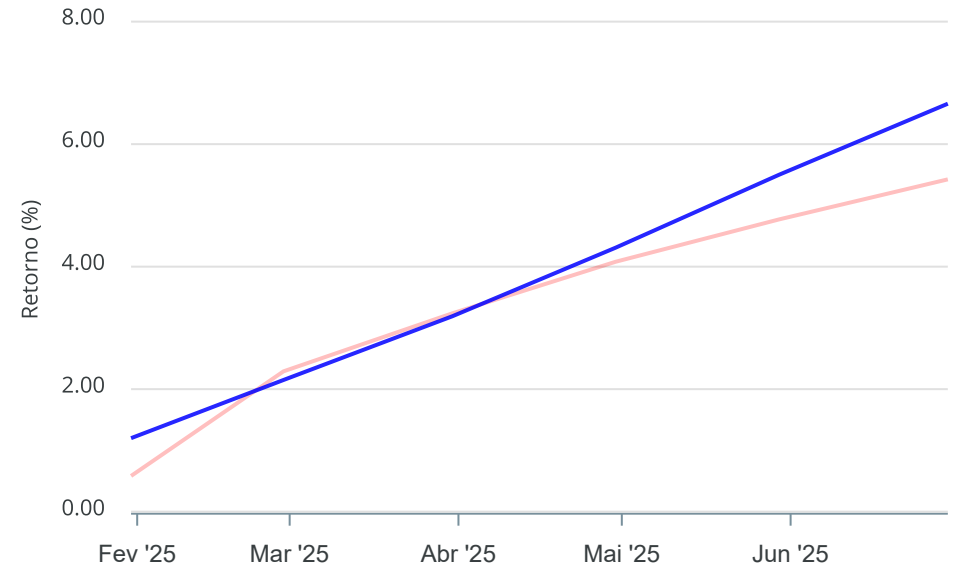
Gráficos ilustrativos de Evolução Patrimonial e indicadores

Evolução do Patrimônio



Comparativo

ANO 36M



- Investimentos    Meta de Rentabilidade     CDI     IMA-B
- IMA-B 5     IMA-B 5+     IMA Geral     IRF-M     IRF-M 1
- IRF-M 1+     Ibovespa     IBX     SMLL     IDIV
- Investimentos    Meta de Rentabilidade     CDI     IMA-B
- IMA-B 5
- IMA-B 5+     IMA Geral     IRF-M     IRF-M 1     IRF-M 1+
- Ibovespa     IBX     SMLL     IDIV

Retorno dos Investimentos após as movimentações (aplicações e resgates) no mês de Junho/2025

FUNDOS DE RENDA FIXA

Ativos Renda Fixa	Saldo Anterior	Aplicações	Resgates	Saldo Atual	Retorno (R\$)	Retorno (%)	(%) Instit	Var - Mês
CAIXA BRASIL MATRIZ RESP LIMITADA FIF RENDA FIXA	1.989.218,14	0,00	15.687,16	1.995.583,93	22.052,95	1,11%	1,11%	0,03%
CAIXA BRASIL TÍTULOS PÚBLICOS RESP LIMITADA FIF RE...	307.718,44	0,00	0,00	311.125,71	3.407,27	1,11%	1,11%	0,03%
BB PERFIL RESP LIMITADA FIF CIC RENDA FIXA REFEREN...	2.145.235,27	0,00	0,00	2.168.897,01	23.661,74	1,10%	1,10%	0,01%
BNB SOBERANO RESP LIMITADA FIF RENDA FIXA	5.022.416,75	0,00	0,00	5.077.077,96	54.661,21	1,09%	1,09%	0,01%
BB INSTITUCIONAL RESP LIMITADA FIF RENDA FIXA	1.425.134,53	0,00	0,00	1.440.470,44	15.335,91	1,08%	1,08%	0,05%
CAIXA BRASIL IRF-M 1 TÍTULOS PÚBLICOS RESP LIMITAD...	365.883,33	53.000,00	8.400,00	414.695,10	4.211,77	1,01%	1,04%	0,10%
CAIXA BRASIL RESP LIMITADA FIF RENDA FIXA REFERENC...	950.326,22	156.649,88	267.194,25	850.632,80	10.850,95	0,98%	1,10%	0,02%
<b>Total Renda Fixa</b>	<b>12.205.932,68</b>	<b>209.649,88</b>	<b>291.281,41</b>	<b>12.258.482,95</b>	<b>134.181,80</b>	<b>1,10%</b>		<b>0,02%</b>

Retorno dos Investimentos após as movimentações (aplicações e resgates) no mês de Junho/2025

FUNDOS DE RENDA VARIÁVEL

Ativos Renda Variável	Saldo Anterior	Aplicações	Resgates	Saldo Atual	Retorno (R\$)	Retorno (%)	(%) Instit	Var - Mês
CAIXA DIVIDENDOS RESP LIMITADA FIF AÇÕES	62.057,61	0,00	0,00	63.004,07	946,46	1,53%	1,53%	4,92%
<b>Total Renda Variável</b>	<b>62.057,61</b>	<b>0,00</b>	<b>0,00</b>	<b>63.004,07</b>	<b>946,46</b>	<b>1,53%</b>		<b>4,92%</b>

## Retorno dos Investimentos após as movimentações (aplicações e resgates) no 2º Trimestre/2025

## FUNDOS DE RENDA FIXA

Ativos Renda Fixa	Saldo Anterior	Aplicações	Resgates	Saldo Atual	Retorno (R\$)	Retorno (%)	(%) Instit
BNB SOBERANO RESP LIMITADA FIF RENDA FIXA	4.915.378,44	0,00	0,00	5.077.077,96	161.699,52	3,29%	3,29%
CAIXA BRASIL MATRIZ RESP LIMITADA FIF RENDA FIXA	2.182.166,97	0,00	256.139,26	1.995.583,93	69.556,22	3,19%	3,34%
BB PERFIL RESP LIMITADA FIF CIC RENDA FIXA REFEREN...	748.943,72	1.582.930,26	228.657,91	2.168.897,01	65.680,94	2,82%	3,32%
BB INSTITUCIONAL RESP LIMITADA FIF RENDA FIXA	0,00	1.408.909,60	0,00	1.440.470,44	31.560,84	2,24%	3,30%
CAIXA BRASIL RESP LIMITADA FIF RENDA FIXA REFERENC...	419.373,88	685.731,63	281.786,94	850.632,80	27.314,23	2,47%	3,34%
CAIXA BRASIL IRF-M 1 TÍTULOS PÚBLICOS RESP LIMITAD...	392.466,57	53.000,00	43.600,00	414.695,10	12.828,53	2,88%	3,38%
CAIXA BRASIL TÍTULOS PÚBLICOS RESP LIMITADA FIF RE...	551.921,52	0,00	252.944,73	311.125,71	12.148,92	2,20%	3,30%
BB TESOUREO SELIC RESP LIMITATA FIF CIC RENDA FIXA ...	962.165,98	414.013,29	1.387.149,80	0,00	10.970,53	0,80%	3,26%
BB IRF-M TÍTULOS PÚBLICOS RESP LIMITADA FIF RENDA ...	666.707,94	0,00	674.679,58	0,00	7.971,64	1,20%	5,81%
BB IRF-M 1 TÍTULOS PÚBLICOS RESP LIMITADA FIF CIC ...	720.239,07	0,00	722.160,08	0,00	1.921,01	0,27%	3,35%
BB IMA-B TÍTULOS PÚBLICOS RESP LIMITADA FIF RENDA ...	195.357,19	0,00	197.044,07	0,00	1.686,88	0,86%	5,11%
BB IMA-B 5 RESP LIMITADA FIF CIC RENDA FIXA PREVID...	191.593,96	0,00	192.232,32	0,00	638,36	0,33%	2,84%
<b>Total Renda Fixa</b>	<b>11.946.315,24</b>	<b>4.144.584,78</b>	<b>4.236.394,69</b>	<b>12.258.482,95</b>	<b>403.977,62</b>	<b>2,51%</b>	

Retorno dos Investimentos após as movimentações (aplicações e resgates) no 2º Trimestre/2025

FUNDOS DE RENDA VARIÁVEL

Ativos Renda Variável	Saldo Anterior	Aplicações	Resgates	Saldo Atual	Retorno (R\$)	Retorno (%)	(%) Instit
CAIXA DIVIDENDOS RESP LIMITADA FIF AÇÕES	59.169,10	0,00	0,00	63.004,07	3.834,97	6,48%	6,48%
<b>Total Renda Variável</b>	<b>59.169,10</b>	<b>0,00</b>	<b>0,00</b>	<b>63.004,07</b>	<b>3.834,97</b>	<b>6,48%</b>	

## Retorno dos Investimentos após as movimentações (aplicações e resgates) no 1º Semestre/2025

## FUNDOS DE RENDA FIXA

Ativos Renda Fixa	Saldo Anterior	Aplicações	Resgates	Saldo Atual	Retorno (R\$)	Retorno (%)	(%) Instit
BNB SOBERANO RESP LIMITADA FIF RENDA FIXA	4.771.132,71	0,00	0,00	5.077.077,96	305.945,25	6,41%	6,41%
CAIXA BRASIL MATRIZ RESP LIMITADA FIF RENDA FIXA	981.915,52	1.887.636,73	1.009.374,54	1.995.583,93	135.406,22	6,28%	6,55%
BB PERFIL RESP LIMITADA FIF CIC RENDA FIXA REFEREN...	789.002,78	1.582.930,26	292.970,79	2.168.897,01	89.934,76	6,19%	6,53%
CAIXA BRASIL RESP LIMITADA FIF RENDA FIXA REFERENC...	276.907,08	816.679,63	281.786,94	850.632,80	38.833,03	5,72%	6,54%
BB TESOUREO SELIC RESP LIMITATA FIF CIC RENDA FIXA ...	941.863,29	414.013,29	1.394.508,08	0,00	38.631,50	3,77%	6,30%
BB IRF-M TÍTULOS PÚBLICOS RESP LIMITADA FIF RENDA ...	637.678,71	0,00	674.679,58	0,00	37.000,87	5,81%	10,62%
BB INSTITUCIONAL RESP LIMITADA FIF RENDA FIXA	0,00	1.408.909,60	0,00	1.440.470,44	31.560,84	0,00%	6,58%
CAIXA BRASIL TÍTULOS PÚBLICOS RESP LIMITADA FIF RE...	100.379,31	438.095,11	252.944,73	311.125,71	25.596,02	5,81%	6,40%
BB IRF-M 1 TÍTULOS PÚBLICOS RESP LIMITADA FIF CIC ...	697.555,72	0,00	722.160,08	0,00	24.604,36	3,53%	6,71%
CAIXA BRASIL IRF-M 1 TÍTULOS PÚBLICOS RESP LIMITAD...	372.531,29	117.560,02	99.868,00	414.695,10	24.471,79	6,52%	6,74%
BB IMA-B TÍTULOS PÚBLICOS RESP LIMITADA FIF RENDA ...	188.959,56	0,00	197.044,07	0,00	8.084,51	4,27%	8,67%
BB IMA-B 5 RESP LIMITADA FIF CIC RENDA FIXA PREVID...	185.931,52	0,00	192.232,32	0,00	6.300,80	3,39%	5,97%
CAIXA BRASIL IDKA PRÉ 2A FIC RENDA FIXA LP	426.219,24	0,00	428.207,00	0,00	1.987,76	0,47%	10,92%
CAIXA BRASIL IMA-B 5 TÍTULOS PÚBLICOS RESP LIMITAD...	220.757,87	0,00	221.357,98	0,00	600,11	0,27%	5,95%
CAIXA BRASIL GESTÃO ESTRATÉGICA RESP LIMITADA FIF ...	139.808,00	0,00	140.039,73	0,00	231,73	0,17%	6,63%
CAIXA BRASIL IDKA IPCA 2A TÍTULOS PÚBLICOS RESP LI...	53.714,27	0,00	53.874,86	0,00	160,59	0,30%	5,56%
<b>Total Renda Fixa</b>	<b>10.784.356,87</b>	<b>6.665.824,64</b>	<b>5.961.048,70</b>	<b>12.258.482,95</b>	<b>769.350,14</b>	<b>6,70%</b>	

## Retorno dos Investimentos após as movimentações (aplicações e resgates) no 1º Semestre/2025

## FUNDOS DE RENDA VARIÁVEL

Ativos Renda Variável	Saldo Anterior	Aplicações	Resgates	Saldo Atual	Retorno (R\$)	Retorno (%)	(%) Instit
CAIXA DIVIDENDOS RESP LIMITADA FIF AÇÕES	55.928,51	0,00	0,00	63.004,07	7.075,56	12,66%	12,65%
CAIXA PETROBRAS RESP LIMITADA FIF AÇÕES	89.930,95	0,00	92.370,40	0,00	2.439,45	2,71%	-9,97%
CAIXA BRASIL ETF IBOVESPA RESP LIMITADA FIF AÇÕES	152.298,78	0,00	152.144,97	0,00	-153,81	-0,10%	15,00%
CAIXA CONSUMO RESP LIMITADA FIF AÇÕES	26.606,42	0,00	26.395,99	0,00	-210,43	-0,79%	21,35%
CAIXA SMALL CAPS ATIVO RESP LIMITADA FIF AÇÕES	73.904,74	0,00	73.250,65	0,00	-654,09	-0,89%	23,83%
<b>Total Renda Variável</b>	<b>398.669,40</b>	<b>0,00</b>	<b>344.162,01</b>	<b>63.004,07</b>	<b>8.496,68</b>	<b>2,13%</b>	

## Disclaimer

Este documento (caracterizado como relatório, parecer ou análise) foi preparado para uso exclusivo do destinatário, não podendo ser reproduzido ou distribuído por este a qualquer pessoa sem expressa autorização da SERCONPREV - SERVIÇOS E CONSULTORIA EM PREVIDÊNCIA S/S LTDA.. As informações aqui contidas, tem por somente, o objetivo de prover informações e não representa, em nenhuma hipótese, uma oferta de compra e venda ou solicitação de compra e venda de qualquer valor mobiliário ou instrumento financeiro. Trata-se apenas uma OPINIÃO que reflete o momento da análise e são consubstanciadas em informações coletadas em fontes públicas e que julgamos confiáveis.

As informações aqui contidas não representam garantia de exatidão das informações prestadas ou julgamento sobre a qualidade delas, e não devem ser consideradas como tais.

A utilização destas informações em suas tomadas de decisão e consequentes perdas e ganhos não nos torna responsáveis diretos.

As informações deste documento estão em consonância com as informações sobre o(s) produto(s) mencionado(s), entretanto não substituem seus materiais oficiais, como regulamentos, prospectos de divulgação e outros exigidos legalmente. É recomendada a leitura cuidadosa destes materiais, com especial atenção para as cláusulas relativas aos objetivos, aos riscos e à política de investimento do(s) produto(s). Todas as informações podem ser obtidas com os responsáveis pela distribuição, administração, gestão ou no próprio site da CVM (Comissão de Valores Mobiliários) através do link: <https://www.gov.br/cvm/pt-br>.

Sua elaboração buscou atender os objetivos do cliente, considerando a sua situação financeira e seu perfil de investidor.

A rentabilidade obtida no passado não representa garantia de rentabilidade futura e os produtos estruturados e/ou de longo prazo possuem, além da volatilidade, riscos associados à sua carteira de crédito e estruturação. Os riscos inerentes aos diversos tipos de operações com valores mobiliários de bolsa, balcão, nos mercados de liquidação futura e de derivativos, podem resultar em perdas aos investimentos realizados, bem como o inverso proporcionalmente. Todos e qualquer outro valor exibido está representado em Real (BRL) e para os cálculos, foram utilizadas observações diárias, sendo sua fonte o Sistema Quantum Axis e a CVM.

A contratação de empresa de Consultoria de Valores Mobiliários para a emissão deste documento não assegura ou sugere a existência de garantia de resultados futuros ou a isenção de risco. Cabe a Consultoria de Valores Mobiliários a prestação dos serviços de ORIENTAÇÃO, RECOMENDAÇÃO E ACONSELHAMENTO, DE FORMA PROFISSIONAL, INDEPENDENTE E INDIVIDUALIZADA, SOBRE INVESTIMENTOS NO MERCADO DE VALORES MOBILIÁRIOS, CUJA ADOÇÃO E IMPLEMENTAÇÃO SEJAM EXCLUSIVAS DO CLIENTE (Resolução CVM nº 19/2021).

Na apuração do cálculo de rentabilidade da carteira de investimentos são considerados os recursos descritos no Art. 3º da Resolução CMN nº 4.963/2021, provenientes do recolhimento das alíquotas de contribuição dos servidores, exclusivamente com finalidade previdenciária, excluindo qualquer tipo de recurso recebidos com finalidade administrativa, em consonância com a Portaria MTP nº 1.467/2022, art. 84, inciso III, alínea "a".

Os RPPS DEVEM, independente da contratação de Consultoria de Valores Mobiliários, se adequar às normativas pertinentes e principalmente a Portaria MTP nº 1.467/2022 e suas alterações, além da Resolução CMN nº 4.963/2021, que dispõem sobre as aplicações dos recursos financeiros dos Regimes Próprios de Previdência Social, instituídos pela União, Estados, Distrito Federal e Municípios e dá outras providências.



